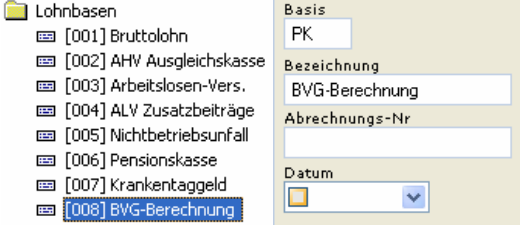
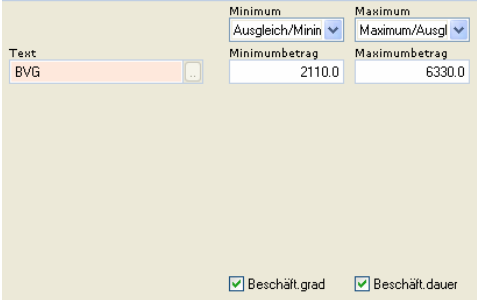
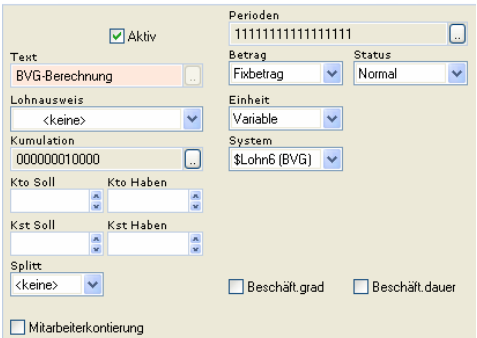



BVG-Prämie automatisch berechnen

<table border="1"> <thead> <tr> <th>Lohnart</th> <th>Faktor x</th> <th>Einheit</th> <th>Betrag</th> </tr> </thead> <tbody> <tr> <td>BVG-Prämie %</td> <td>10.0 x</td> <td>4220.00</td> <td>422.00</td> </tr> </tbody> </table>	Lohnart	Faktor x	Einheit	Betrag	BVG-Prämie %	10.0 x	4220.00	422.00	<p><u>Ausgangslage:</u></p> <p>Die BVG-Prämie soll automatisch als Prozentsatz des jeweiligen Monatslohnes berechnet werden.</p>
Lohnart	Faktor x	Einheit	Betrag						
BVG-Prämie %	10.0 x	4220.00	422.00						
	<p>1) <i>Lohnbasen einrichten:</i></p> <p>Für die BVG-Berechnung benötigen Sie zwei Lohnbasen. Die reguläre Lohnbasis 6 „Pensionskasse BVG“ ist bereits vorhanden. Richten Sie als zweite Lohnbasis z.B. die Basis 8 ein.</p> <p>Wechseln Sie ins Register Stammdaten – [Alt + S]. Öffnen Sie den Ordner Firma, danach den Unterordner Lohnbasen.</p> <p>Markieren Sie die Lohnbasis 8. Geben Sie als Kürzel z.B. PK für Pensionskasse und als Bezeichnung BVG-Berechnung ein. Speichern Sie die Eingaben mit Enter.</p>								
	<p>BVG-Koordinationsabzug definieren: Obligatorisch versichert werden müssen Löhne, die zwischen dem Koordinationsabzug und dem dreifachen Betrag des Koordinationsabzuges liegen. Dem BVG-Obligatorium unterliegen Personen, die zwischen Fr. 25'320.- und 75'960.- verdienen (Stand 01.01.2003).</p>								
	<p>Auf der Lohnbasis 6 wird der BVG-pflichtige Lohn kumuliert. Öffnen Sie im Register Stammdaten im Ordner Lohnarten den Unterordner Kumulationen und markieren Sie die Lohnbasis 6 - BVG.</p> <p>Öffnen Sie das Listenfeld Minimum und wählen Sie den Eintrag Ausgleich/Minimum. Im Listenfeld Maximum tragen Sie Maximum/Ausgleich ein.</p> <p>Aktivieren Sie die Checkbox Beschäft.grad. Somit werden die Minimal- resp. Maximalbeträge in Prozent der Beschäftigung berechnet.</p>								
	<p>Soll ein Minimal-Versicherungsbeitrag abgerechnet werden, kann dieser in der Lohnbasis 8 erfasst werden. Gehen Sie dazu wie folgt vor:</p> <p>Markieren Sie in den Kumulationen die Lohnbasis 8. Wählen Sie die Einstellung Ausgleich/Korrektur und erfassen Sie den Minimal-Versicherungsbeitrag.</p>								
	<p>2) <i>Lohnart BVG-Berechnung einrichten:</i></p> <p>Öffnen Sie im Ordner Lohnarten den Unterordner Einkünfte (Register Stammdaten). Legen Sie mit dem Befehl Eintrag neu aus dem Menü Bearbeiten die Lohnart BVG-Berechnung an. Wählen Sie im Feld Betrag die Einstellung Fixbetrag im, Feld Einheit die Position Variable und im Listenfeld System den Eintrag \$Lohn6 (BVG). Klicken Sie neben dem Feld Kumulation auf den Button  und deaktivieren Sie sämtliche Lohnbasen - ausser Lohnbasis 8.</p>								

Aktiv
 Text: BVG-Prämie %
 Lohnausweis: D Berufl. Vorsorge 2)
 Kto Soll: Kto Haben:
 Kst Soll: Kst Haben:
 Splitt: <keine>
 Mitarbeiterkontierung

Perioden: 11111111111111111111
 Betrag: Formel Status: Normal
 Faktor: Variable Einheit: Variable
 System: \$T1GAH System: \$Lohn8 (FK)
 Prüfung: nein

Beschäft.grad Beschäft.dauer
 Text: Lohnblatt

3) Lohnart BVG-Prämie eröffnen:

Öffnen Sie den Ordner **Abzüge** im Lohnartenordner. Eröffnen Sie mit dem Befehl **Eintrag neu** im Menü **Bearbeiten** eine neue Lohnart und benennen Sie diese z.B. mit „BVG-Prämie“.

Tragen Sie als Betrag **Formel** und als Faktor **Variable** ein. Wählen Sie im Feld System den Eintrag **\$T1GAH** für Tabelle 1 aus den Stammdaten. In dieser Tabelle werden anschliessend die BVG-Beiträge erfasst.

Schlüssel	Wert von	Wert bis	Wert	Datum von	Datum bis
M	25.00	34.00	7.00000		
M	35.00	44.00	10.00000		
M	45.00	54.00	15.00000		
M	55.00	65.00	18.00000		
W	25.00	31.00	7.00000		

Schlüssel	Wert von	Wert bis	Wert
M	25.00	34.00	
			7.00

4) BVG-Tabelle einrichten:

Folgende Tabelle findet für die Berechnung der BVG-Beiträge Anwendung:

Männer	Frauen	% des vers. Lohnes
25 – 34 J.	25 – 31 J.	7 %
35 – 44 J.	32 – 41 J.	10 %
45 – 54 J.	42 – 51 J.	15 %
55 – 65 J.	52 – 62 J.	18 %

Öffnen Sie im Register Stammdaten den Ordner **Tabellen** und markieren Sie **Tabelle 1**. Benennen Sie die Tabelle z.B. mit „BVG-Beiträge“.

Der Schlüssel entspricht dem Geschlecht (M = männlich, W = weiblich). Als Prüfwert von/bis wird das Alter eingetragen. Das Feld Wert entspricht dem Prozentsatz des versicherten Lohnes. Mit **einfügen** werden die Werte in die Tabelle übernommen.

V. Aeschlimann, Hans

LA	Lohnart	*#	Faktor x	Einheit	Betrag
E001	Monatslohn				7500.00
E002	13. Monatslohn				
E000	Verkaufsprovision				
E002	Kinderzulagen -12J	3.0 x		170.00	510.00
E023	Kinderzulagen -16J	1.0 x		195.00	195.00
E024	Ausbildungszulagen -25J			195.00	
E050	BVG-Berechnung				4220.00

V. Aeschlimann, Hans

LA	Lohnart	*#	Faktor x	Einheit	Betrag
A001	AVV-Abzug	5.05 %		7500.00	378.75
A002	ALV-Abzug	1.25 %		7500.00	93.75
A003	ALV-Zusatzabzug	0.5 %			
A004	NBU-Abzug	1.71 %		7500.00	128.25
A008	BVG-Prämie %	10.0 %		4220.00	422.00
A000	KTC-Prämie	1.102 %		7500.00	82.65

5) Lohnblätter

Sind alle Stammdaten erfasst, können die beiden Lohnarten BVG-Berechnung (E050) und BVG-Prämie (A008) in die Lohnblätter eingefügt werden. Rufen Sie dazu die Lohnarten in den Stammdaten auf und betätigen Sie den Button **Mitarbeiter**. Wählen Sie aus der Liste die entsprechenden Mitarbeiter aus.